

# ANIMIER



## ABRI DE BUS TOUS'OBUS

Comment réaliser une animation des vues de la maquette ?

### AFFICHER LES VUES

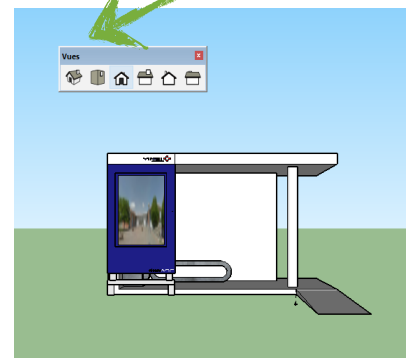


Menu **Affichage**  
Barre d'outils... **Vues**

### CHOISIR UNE VUE POUR LA SCÈNE 1

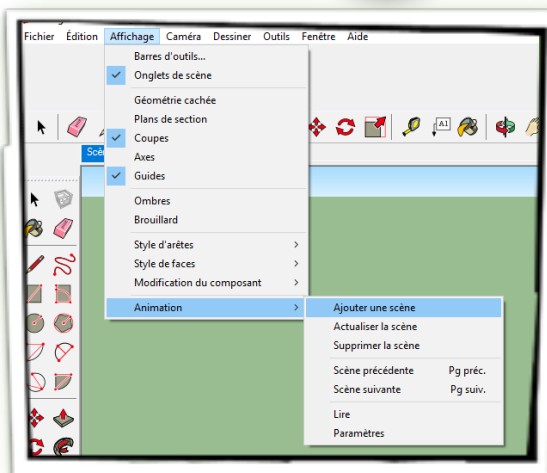
2

Par exemple **Vue de face**



### CRÉER DES SCÈNES

1



Menu **Affichage**  
**Animation**  
Ajouter une scène  
Créer une scène

### RECOMMENCER L'OPÉRATION POUR CHOISIR D'AUTRES VUES POUR LA SCÈNE 2, 3 ...

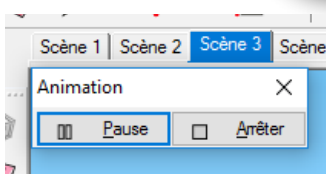
3

Terminer par une **Vue en perspective**  
= **Vue ISO**

Menu **Affichage**  
**Animation**  
**Lire**

### LIRE LES SCÈNES

4



### EXPORTER LA SÉQUENCE VIDÉO AU FORMAT .MP4

Menu **Fichier**  
**Exporter**  
**Animation**  
**Séquence vidéo ...**  
Indiquer où ranger le fichier  
Puis **Exporter**

5

