

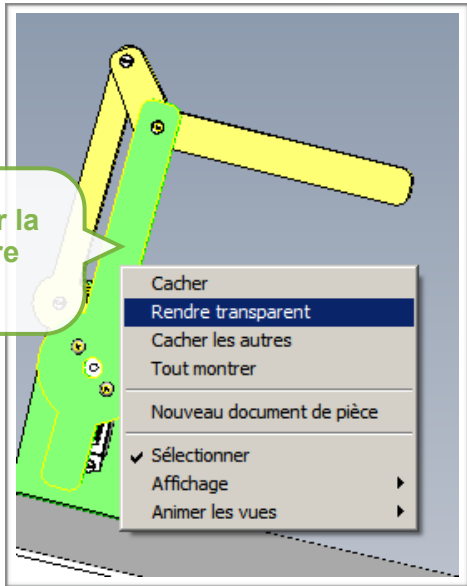
Comment cacher / montrer une pièce ?



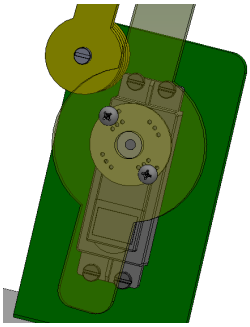
Pour étudier la structure d'un objet technique, il est pratique de pouvoir cacher une pièce, ou un ensemble de pièces.

1

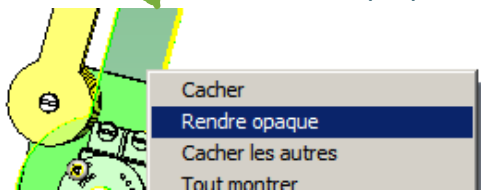
Cliquer droit sur la pièce --> rendre transparent



Par transparence, observer les pièces placées en dessous.

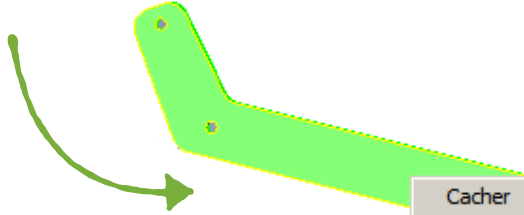
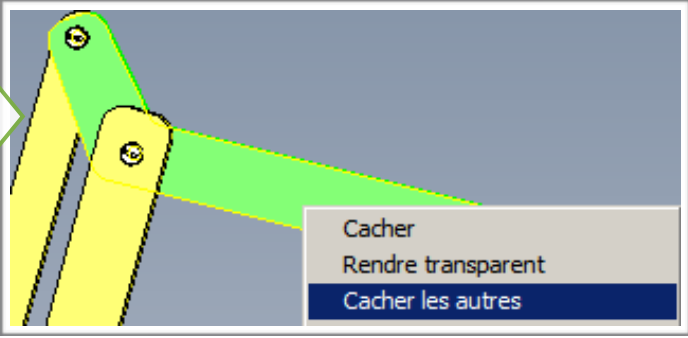


Pour restaurer, cliquer droit, Rendre Opaque.



2

Cliquer droit sur la pièce --> Cacher les autres



La pièce seule reste affichée. Pour restaurer, cliquer droit --> tout montrer.

